

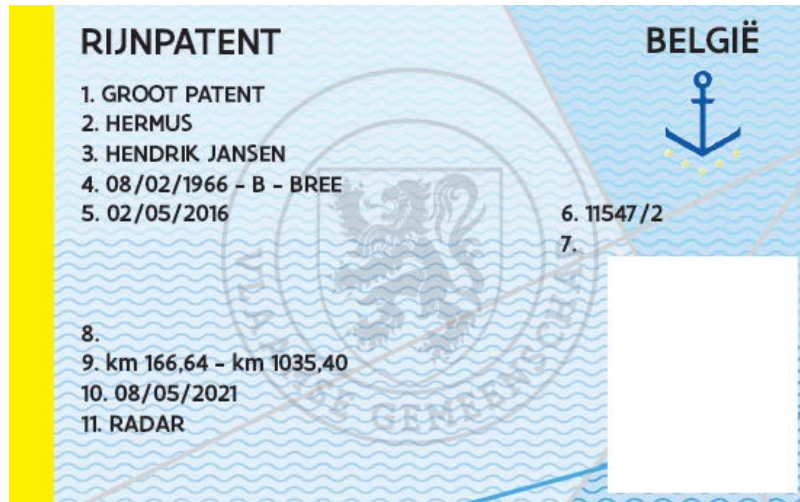
D1 Rijnpatent (model)

Staat	Aanduiding in toepasbaar recht	Voor de afgifte bevoegde nationale autoriteit(en)	Link
B	Rijnpatent	Departement Mobiliteit en Openbare Werken Beleid Koning Albert II laan 20 bus 2 B-1000 Brussel Telefoon: + 32 2 553 77 32	Model
B	Patente du Rhin	Service Public de Wallonie Direction de la Gestion des Voies Navigables Rue Canal de l'Ourthe 9 B-4031 Liège	Model
CH	Rheinpatent	Schweizerische Rheinhäfen Postfach CH-4019 Basel	Model
D	Rheinpatent	Generaldirektion Wasserstraßen und Schifffahrt Ulrich-von-Hassell-Straße 76 D-53123 Bonn Email: gdws@wsv.bund.de Telefon: + 49 (0) 228/42968-0 Telefax:+ 49 (0) 228/42968-1155	Model
F	Patente du Rhin	Direction départementale des territoires du Bas-Rhin Adresse postale : Secrétariat général Pôle Navigation BP 61003 F-67070 Strasbourg – Cedex Adresse physique : Cité Administrative 14, rue du Maréchal Juin Bâtiment D – porte 7 F-67000 Strasbourg	Model
NL	Rijnpatent	CBR divisie CCV Postbus 1810 NL-2280 DV Rijswijk	Model

Belgische modellen

Vlaams model

(Voorzijde)



(Achterzijde)



(Voorzijde)




(Achterzijde)

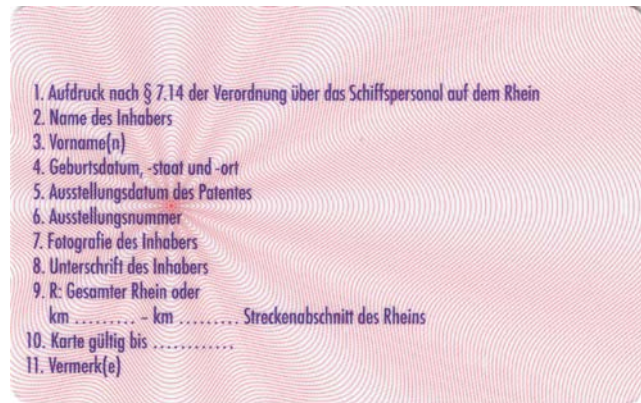


Zwitsers model

(Voorzijde)



(Achterzijde)

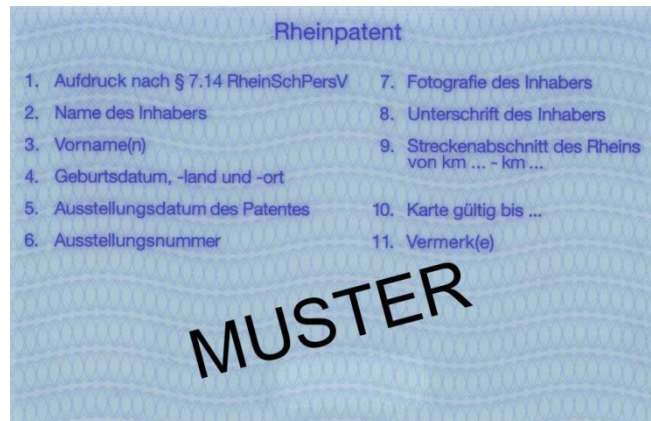


Duits model

(Voorzijde)



(Achterzijde)

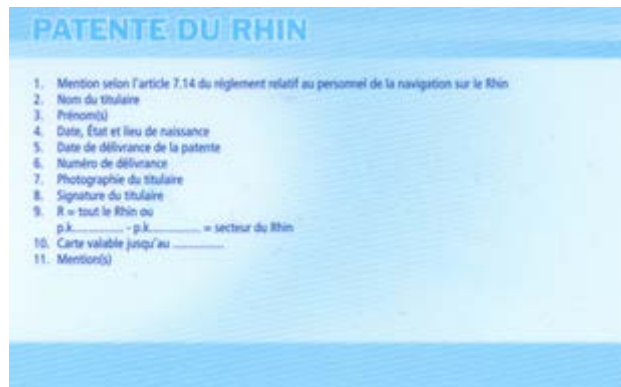


Frans model

(Voorzijde)



(Achterzijde)



Nederlands model

(Voorzijde)



(Achterzijde)

